

DELA-Port - Anleitung

Funktionen DELA Extranet

Inhalt

- Wie bekomme ich einen Zugang zum DELAport?
- LogIn DELA-Port
- Startseite DELA-Port nach LogIn
- Funktionen DELA-Port – DELA Extranet
- Zugriff auf persönliche Angebotsrechner und Kundenlinks
- Zugriff auf das DELA Vertriebspartner-Portal
- Zugriff auf das Download-Center
- Kontakt

Wie bekomme ich einen Zugang zum DELAport?

Einfach das PDF-Formular ausfüllen und zurück an den Vertriebssupport senden.

Sobald Du das Formular unterzeichnet an uns geschickt hast, richten wir Dir einen Zugang ein.

Du bekommst anschließend eine E-Mail von uns mit Deinen Zugangsdaten.

Das Formular findest Du hier:

[Download PDF](#)

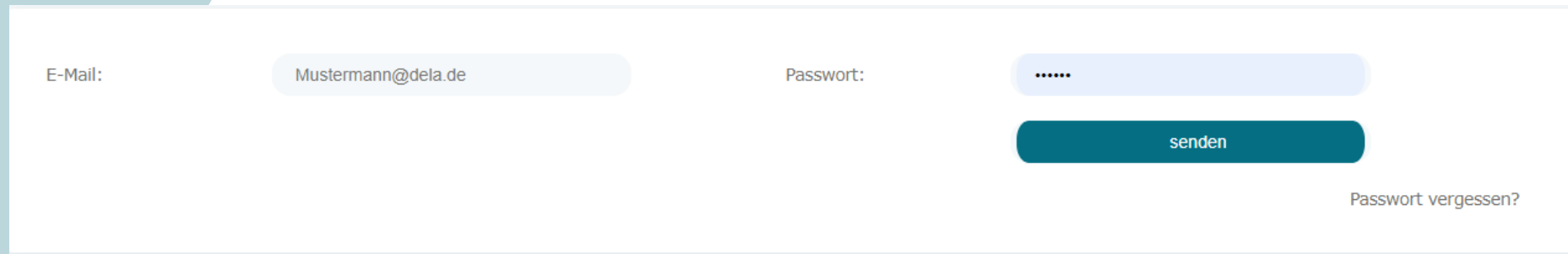
Oder wende Dich einfach an den Vertriebssupport:

Telefon: [0211 / 542686-78](tel:0211-542686-78)

E-Mail: vertriebspartner@dela.de

LogIn DELA-Port

Auf der Seite: <https://delaport.dela.de/>
meldest Du dich mit Deinen Zugangsdaten an:



The screenshot shows a login form with the following elements:

- E-Mail: Mustermann@dela.de
- Passwort:
- Button: senden
- Link: Passwort vergessen?

Klicke anschließend auf den Button „senden“.

Aus Sicherheits- und Datenschutzgründen hat der DELAport eine Zwei-Faktor Authentifizierung.

LogIn DELA-Port

Daher erhältst Du im zweiten Schritt eine E-Mail mit einer TAN.

Gib die TAN ein und setze den Haken bei Single-Sign-On für das DELA Vertriebspartner-Portal.

Zum sicheren Login haben Sie eine Email mit einer TAN erhalten. Bitte prüfen Sie gegebenenfalls auch Ihren SPAM-Ordner. Diese TAN ist 10 Minuten gültig.

TAN

TAN aus Email

Single-Sign-On

Der Login soll auch für das Vertriebspartner-Portal unter vertriebspartner.dela.de gelten. Es wird ein Cookie angelegt.

login

So hast Du direkten Zugriff auf unser Portal mit all seinen Funktionen, ohne das Du Dich dort separat anmelden musst.

Startseite DELA-Port nach LogIn

The screenshot displays a dashboard with the following elements:

- Verträge:** 4 (Icon: two hands shaking)
- Antragsstatus:** 6 (Icon: document with question mark and pencil)
- Stornogefahr:** 0 (Icon: crossed-out circle with warning triangle)
- Provisionen & Courtagen:** (Icon: hand holding Euro coin)
- Vertriebspartner-Portal:** (Icon: box with arrow pointing right)
- Administration:** (Icon: document with list)
- Angebotsrechner & Antragsstrecke:** (Icon: calculator)
- GDV Daten:** (Icon: document with binary code)
- Downloadcenter:** (Icon: document with download arrow)
- Personal Care:** A profile card for **Dirk Büttner**, labeled "Dein persönlicher Betreuer:". It includes contact information: email (dbuettner@dela.de), phone (0162 6157338), and a vcf file icon for a business card.
- QR Code:** A large QR code located at the bottom right of the dashboard.

Funktionen DELA-Port – DELA Extranet

- Verträge einsehen
- Antragsstatus einsehen
- Stornogefahr-Übersicht
- Provisionsabrechnungen herunterladen
- Nutzer verwalten und Zugriffsrechte vergeben
- Daten im GDV-Standard herunterladen
- Alle Daten als Excel, csv.-Datei oder PDF downloaden

-> **SingleSignOn zum Vertriebspartner-Portal möglich:**

- Zugriff auf persönliche Angebotsrechnern und Kundenlinks
- Direkter Einstieg in das DELA Partner-Portal
- Schnellzugriff DELA Downloadcenter

Funktionen DELA-Port – DELA Extranet

Nutze das DELA-Port mit all seinen Funktionen.

- Adress- und Bankdaten Deiner Kunden ändern:
Geh auf „Verträge“
Klicke anschließend auf die Vertragsnummer, vom Vertrag, den Du ändern möchtest.



A screenshot of a form interface. The form is divided into two sections: 'Adressdaten' and 'Bankdaten'.
 Under 'Adressdaten', there are two input fields: 'Strasse' and 'Ort', each with a blue rectangular input box. Below these fields is a dark teal button labeled 'ändern'.
 Under 'Bankdaten', there is one input field: 'IBAN', with a blue rectangular input box. Below this field is another dark teal button labeled 'ändern'.

Funktionen DELA-Port – DELA Extranet

Nutze das DELA-Port mit all seinen Funktionen.

- Ansicht in Vertrags- und Antragsstatus ändern:
Geh auf „Verträge“ oder „Antragsstatus“
Hier findest Du rechts einen Reiter mit Symbolen.
Über die <> Pfeile kannst Du die Ansicht vergrößern



- Daten als csv, Excel oder PDF herunterladen:
Klicke auf eins der Symbole, um Deine Daten im gewünschten Format zu erhalten

Funktionen DELA-Port – DELA Extranet

Nutze das DELA-Port mit all seinen Funktionen.

- Vertrags- und Antragsdaten filtern:
Geh auf „Verträge“ oder „Antragsstatus“

Antragsnu...	Antragsteller	Antragsdat... [↑] _↓ ^Z _A	Produkt	Vers. Summe	Prämie	Zahlweise	Bearbeitun...	Vertragsbe...	Vermittler
- ▼	- ▼	- ▼	- ▼	- ▼	- ▼	- ▼	- ▼	- ▼	- ▼
		tt.mm.jjjj 📅						tt.mm.jjjj 📅	

Klicke auf einen der Dreiecke ▼
Du erhältst verschiedene Selektionsmöglichkeiten, z.B. Versicherungssumme größer als oder verschiedene Zahlweisen.
So kannst Du Dir Deine ganz persönlichen Statistiken erstellen.

Vers. Summe	Prämie	Zahlweise
größer ▼	größer ▼	gleich ▼
200000	20,00	jährlich
300000	93,35	Jährlich
700000	270,16	Jährlich
700000	270,16	Jährlich
300000	113,9	Jährlich
250000	398,93	Jährlich
250000	237,32	Jährlich

Zugriff auf persönliche Angebotsrechner und Kundenlinks

Hast Du die SingleSignOn (SSO) Option gewählt, kannst Du mit einem Klick auf die Kachel „Angebotsrechner“ auf Deine persönlichen DELA Antragsstrecken zugreifen. Ohne Dich separat im Partner-Portal angemeldet zu haben.



Angebotsrechner & Antragsstrecke

DELA aktiv Leben Risikolebensversicherung



Egal ob für den Partner, die Absicherung der Kinder oder den Bau des ersten Eigenheims: Unsere Risikolebensversicherung ist der beste Vorsorge-Schutz für Deine Kunden.

Angebotsrechner

Antragstool

Link für Ihre Kunden:
<https://dela.de/angebotsrechner-risikoleben/riv/NjizizwMDQ=>

DELA sorgenfrei Leben Sterbegeldversicherung



Mit der DELA Sterbegeldversicherung sicherst Du die Angehörigen Deiner Kunden finanziell vor hohen Bestattungskosten ab. So bleibt Zeit zum Trauern.

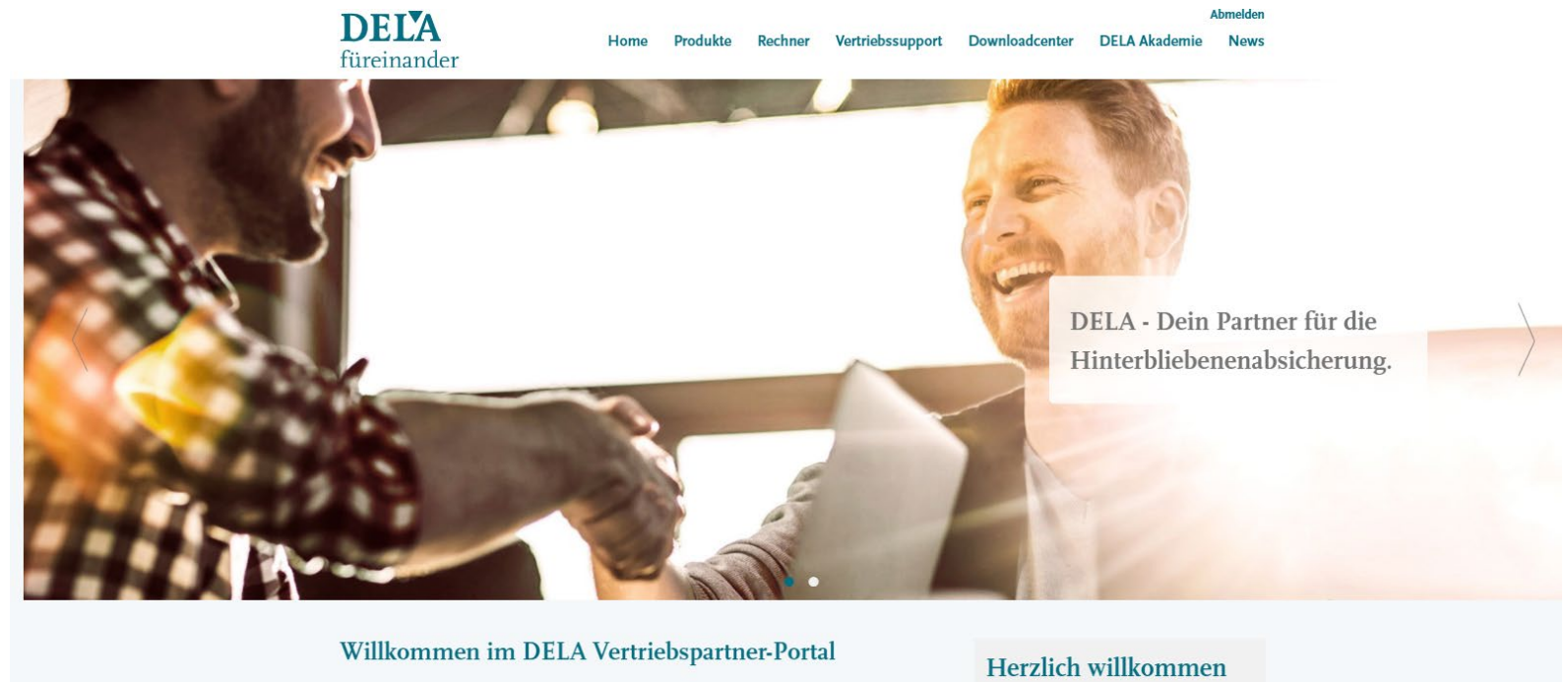

Angebotsrechner

Antragstool

Link für Ihre Kunden:
<https://dela.de/angebotsrechner-sterbegeld/sgv/NjizizwMDQ=>


Zugriff auf das DELA Vertriebspartner-Portal

Hast Du die SingleSignOn (SSO) Option gewählt, gelangst Du mit einem Klick auf die Kachel „**Vertriebspartner-Portal**“ einfach direkt ins Portal mit all seinen Funktionen. Ohne Dich separat im Partner-Portal angemeldet zu haben.



Zugriff auf das Download-Center

Hast Du die SingleSignOn (SSO) Option gewählt, kannst Du mit einem Klick auf die Kachel „**Downloadcenter**“ auf alle DELA Dokumente zugreifen. Ohne Dich separat im Partner-Portal angemeldet zu haben.



Unser Downloadcenter.

In unserem Downloadcenter stehen Dir alle Antragsunterlagen zu unseren Produkten, unseren Druckstücken sowie Vertriebsmaterial als Download zur Verfügung.

- >> [Risikolebensversicherung](#)
- >> [Sterbegeldversicherung](#)
- >> [Marketingmaterial](#)

Kontakt

Du hast Fragen?

Die DELA Vertriebspartnerbetreuung hilft Dir weiter:

Telefon: 0211 / 542686-78

E-Mail: vertriebspartner@dela.de